

Auswertung zur Veranstaltung "Einführung in die Politikwissenschaft"

Sehr geehrte Dozentin, sehr geehrter Dozent,
 anbei erhalten Sie die Ergebnisse der Evaluation Ihrer Lehrveranstaltung.
 Zu dieser Veranstaltung wurden 6 Bewertungen abgegeben.
 Erläuterungen zu den Diagrammen befinden sich am Ende dieses Dokuments.
 Mit freundlichen Grüßen,
 Das Evaluationsteam

Fragebogen für die Studierenden

Rahmenbedingungen

<p>a (1) g (7)</p> <p>Wie viele Studierende nehmen an der Lehrveranstaltung teil?</p>	<p>Warum haben Sie diese Veranstaltung besucht?</p>
<p>Ja (1) Nein (5)</p> <p>Der Raum ist groß genug.</p>	<p>Ja (1) Nein (5)</p> <p>Der Raum ist hell genug.</p>
<p>Ja (1) Nein (5)</p> <p>Die Raumakustik ist gut.</p>	

Inhaltliche Konzeption

<p>Ja (1) Nein (5)</p> <p>Die Lehrveranstaltung hat insgesamt einen roten Faden.</p>	<p>Ja (1) Nein (5)</p> <p>Die einzelnen Vorlesungseinheiten sind inhaltlich gut strukturiert.</p>
<p>Ja (1) Nein (5)</p> <p>Die Leistungsanforderungen und Regeln sind klar definiert.</p>	

Wissenschaftlichkeit

<p>Ja (1) Nein (5)</p> <p>Der Dozent / Die Dozentin regt zur kritischen Reflexion an.</p>	<p>Ja (1) Nein (5)</p> <p>... zeigt unterschiedliche wissenschaftliche Interpretationen auf.</p>
<p>Ja (1) Nein (5)</p> <p>... vermittelt eigene Forschungsergebnisse oder stellt den Bezug zu eigenen Forschungen her.</p>	<p>Ja (1) Nein (5)</p> <p>... gestaltet die Vorlesung auf einem angemessenen hohen Niveau.</p>
<p>Ja (1) Nein (5)</p> <p>Ich habe den Eindruck, dass die Veranstaltung dem aktuellen Stand der Forschung entspricht.</p>	

Didaktische Umsetzung

<p>Ja (1) Nein (5)</p> <p>Der Dozent / Die Dozentin spricht akustisch verständlich.</p>	<p>Ja (1) Nein (5)</p> <p>... gestaltet die Vorlesung abwechslungsreich.</p>
<p>Ja (1) Nein (5)</p> <p>... setzt Präsentationshilfsmittel und Medien sinnvoll ein.</p>	<p>Ja (1) Nein (5)</p> <p>... drückt sich klar aus und kann schwierige Sachverhalte verständlich machen.</p>

<p>Ja (1) Nein (5)</p> <p>... gestaltet die Vorlesung interessant.</p>	<p>Ja (1) Nein (5)</p> <p>... kann die Studierenden begeistern.</p>
<p>Ja (1) Nein (5)</p> <p>... ist offen für Rückfragen der Studierenden.</p>	

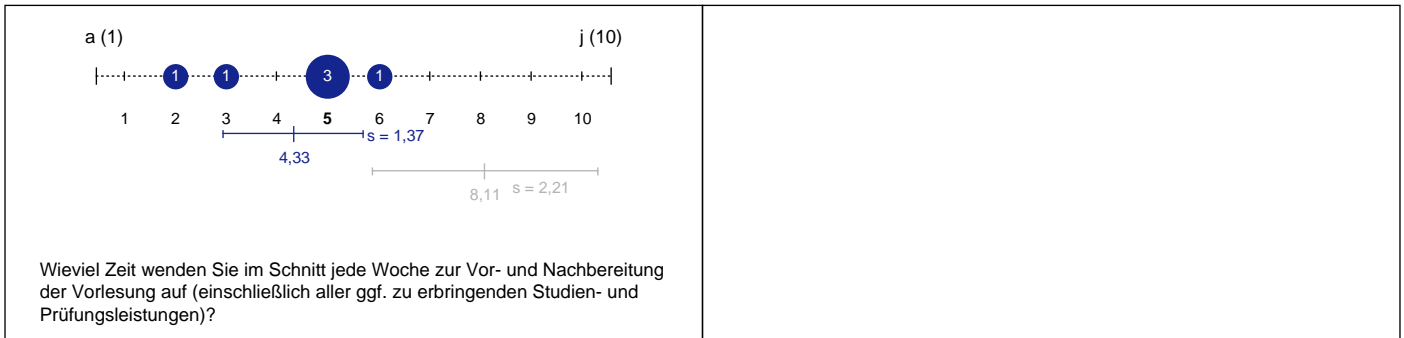
Engagement des Dozenten / der Dozentin

<p>Ja (1) Nein (5)</p> <p>Der Dozent / Die Dozentin ist gut vorbereitet.</p>	<p>Ja (1) Nein (5)</p> <p>... zeigt Engagement in der Lehrtätigkeit.</p>
<p>Ja (1) Nein (5)</p> <p>... zeigt sich am Lernerfolg der Studierenden interessiert.</p>	<p>a (1) d (4)</p> <p>Wie oft fiel die Veranstaltung ersatzlos aus, weil der Dozent / die Dozentin verhindert war?</p>

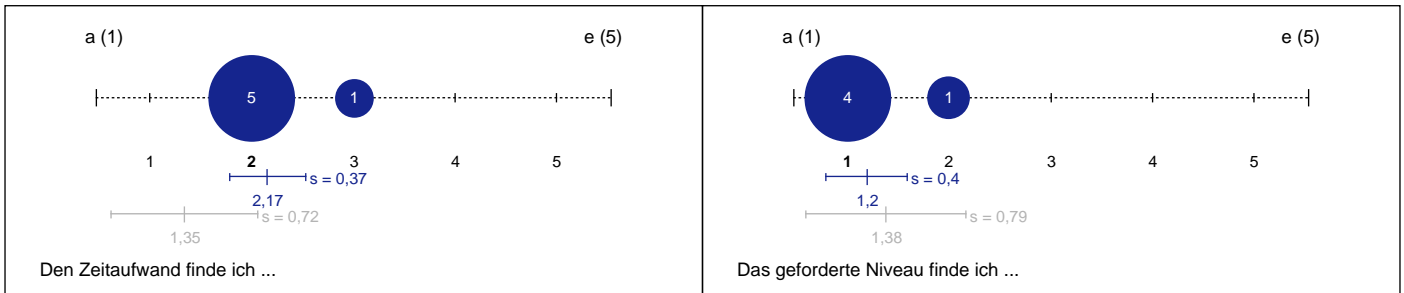
Betreuung

<p>Ja (1) Nein (5)</p> <p>Der Dozent / die Dozentin stellt hilfreiche Materialien zur Verfügung (z.B. Literaturlisten, Merkblätter, Kopiervorlagen, Folien, Powerpoint-Präsentationen zum Herunterladen oder Angebote in CampusOnline).</p>	<p>Ja (1) Nein (5)</p> <p>... bietet ausreichend Sprechzeiten bzw. Kontaktmöglichkeiten an</p>
--	---

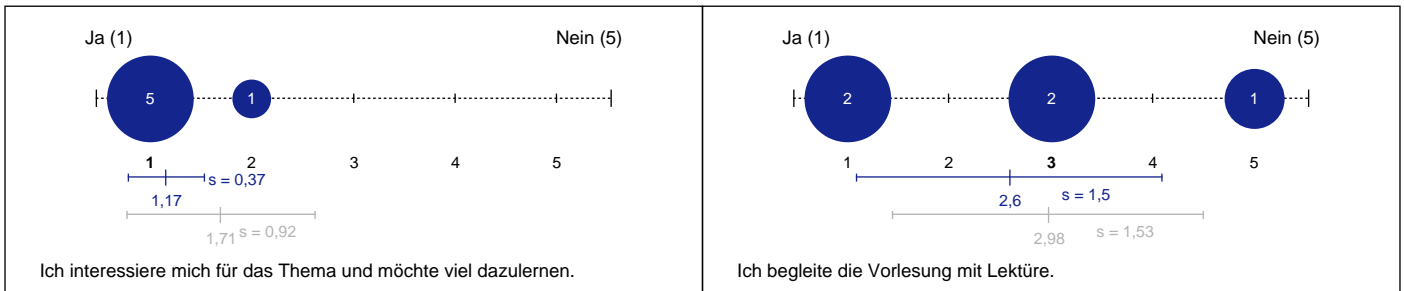
Zeitaufwand der Studierenden



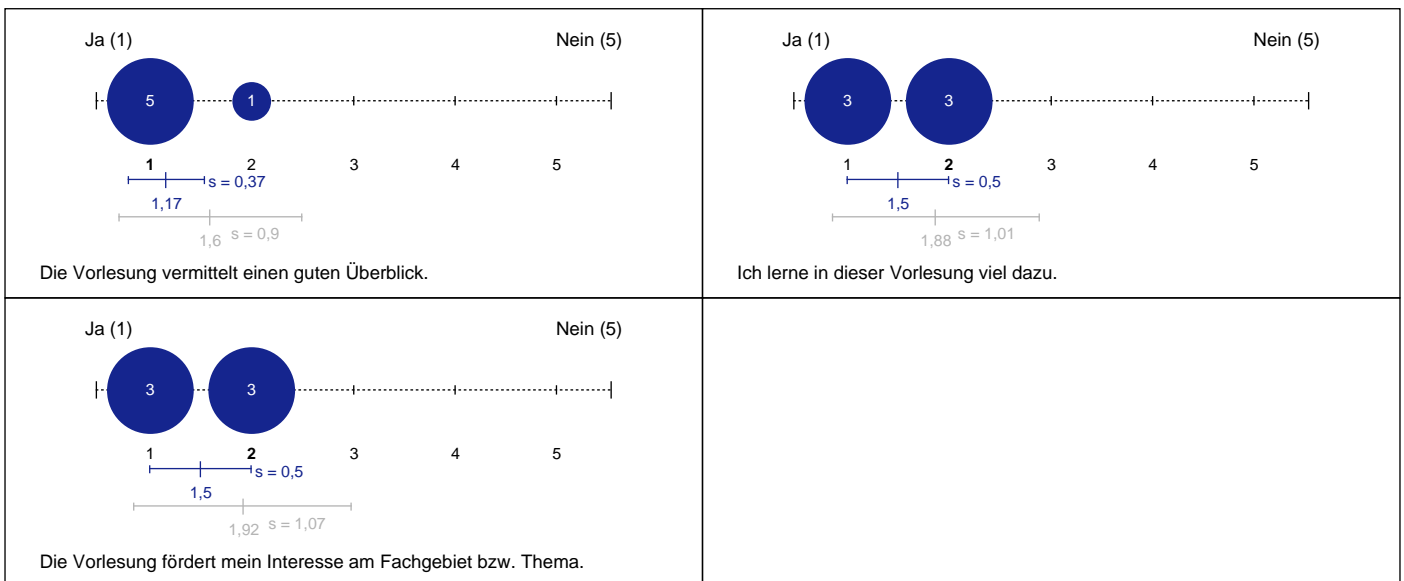
Einschätzung der Leistungsanforderungen in dieser Lehrveranstaltung



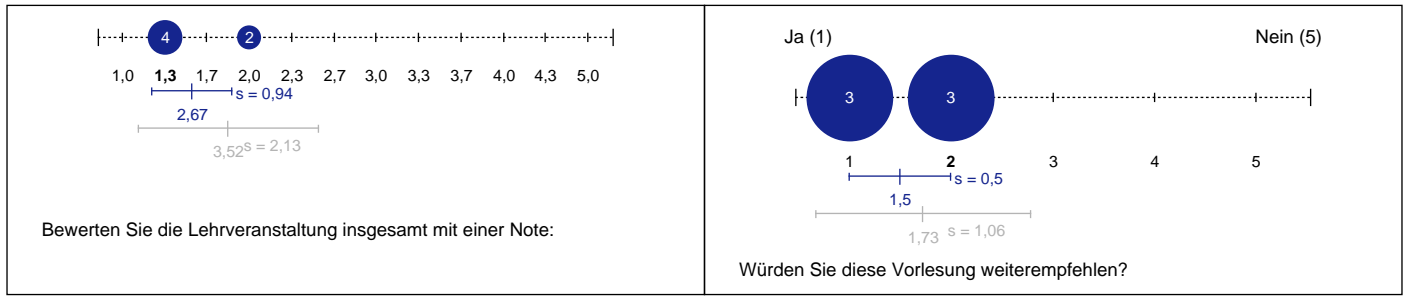
Interesse und Mitarbeit der Studierenden



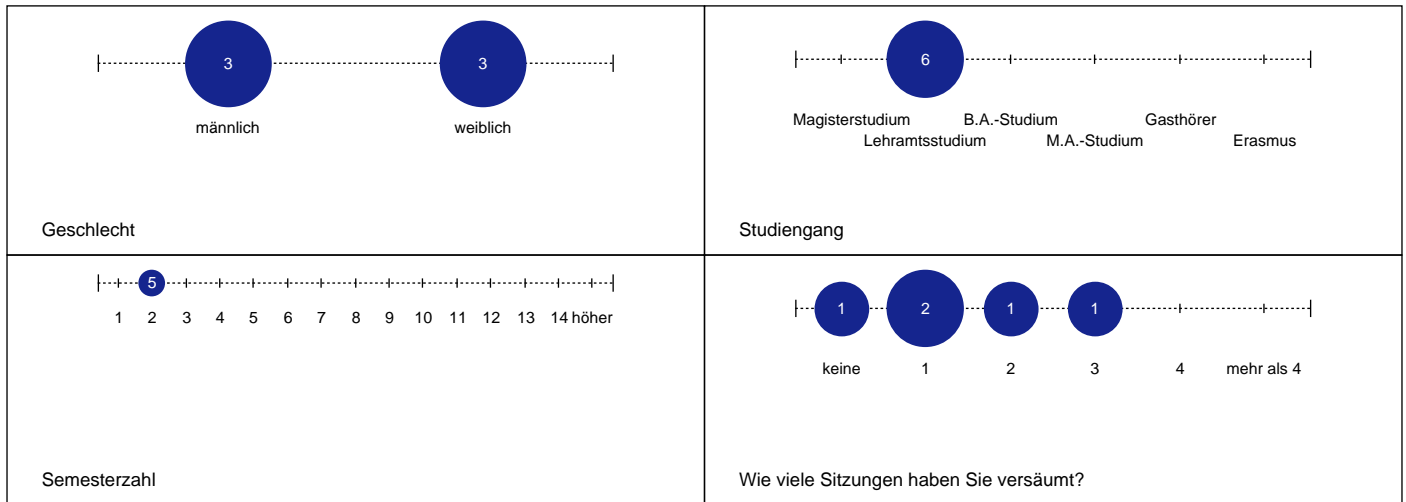
Lerneffekt



Gesamtbewertung



Sonstige Angaben



Freitextkommentare

Fragebogen für die Studierenden

Kommentare und Verbesserungsvorschläge

Die handschriftlichen Bemerkungen werden durch Eintippen anonymisiert.

- Reader mit allen texten und Zusatzinformationen begleitend zum Vorkurs wäre eine gute Idee.

Erläuterungen zur Visualisierung

- Im oberen Teil des Bildes befindet sich ein Histogramm der absoluten Häufigkeiten. Hierbei ist die Fläche des Kreises proportional zur Anzahl der Nennungen.
- Darunter sind die möglichen Antworten abgetragen. Die Median-Antwort ist durch eine erhöhte Schriftgröße gekennzeichnet.
- Im unteren Bildteil befinden sich zwei gleichartige Visualisierungen von Mittelwert und Standardabweichung. Die obere, blaue Grafik kennzeichnet die Werte dieser Veranstaltung, die untere, graue diejenigen der Vergleichsgruppe.
- Als Vergleich dienen alle Veranstaltungen dieses Semesters, bei denen diese Frage gestellt wurde.